

## POZNÁMKA :

- VIDITELNÉ KLEMPÍŘSKÉ PRVKY Z POPLASTOVANÉHO SYSTÉMOVÉHO PLECHU JSOU NAVRŽENY V ŠEDÉ BARVĚ
- PROVĚTRÁVANÁ MEZERA POD DŘEVĚNÝM OBKLADEM FASÁDY Z PALUBEK BUDE VE SPODNÍ A HORNÍ ČÁSTI ZAKRYTA DĚROVANÝM PLECHEM (NENÍ SOUČÁSTÍ VÝKAZU)



**Ing. PETR KOŠTÁL**

Krakonošovo náměstí 71  
541 01, Trutnov  
IČ: 875 19 950  
tel.: +420 605 418 675  
ing.petr.kostal@gmail.com

odpovědný projektant:

Ing. PETR KOŠTÁL

vypracoval:

Ing. PETR KOŠTÁL

datum: 05 / 2018

stupeň PD: DPS

objednatel:

Královéhradecký kraj, Pivovarské náměstí 1245, 500 03 Hradec Králové

formát: 4 x A4

měřítko: -

akce:

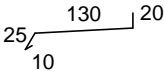

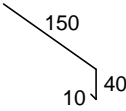
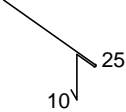
**STAVEBNÍ ÚPRAVY OBJEKTU č.p. 113**

Velké Svatoňovice - Markoušovice na st. p. č. 124/1, k. ú. Markoušovice


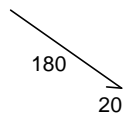


**VÝKAZ KLEMPÍŘSKÝCH VÝROBKŮ**

**D.1.1.b.41**

# VÝKAZ KLEMPÍŘSKÝCH VÝROBKŮ

OZN.	SCHEMA A POPIS	JEDNOTKA	1.NP	STŘECHA	CELKEM	POZNÁMKA
K01	 <p>OPLECHOVÁNÍ PARAPETU Z HLINÍKOVÉHO PLECHU PREFALZ P.10 TL. 0,7 mm, BARVA TMAVĚ ČERVENÁ (05) R.Š. 185 mm DÉLKA 2000 mm + UKONČENÍ U OSTĚNÍ (2x25 mm)</p>	KS	1	-	1	VČETNĚ DOPLŇKŮ, KOTVENÍ A VÝZTUŽNÉHO HLINÍKOVÉHO PLECHU  SKUTEČNÉ ROZMĚRY NUTNO PŘEMĚŘIT
K02	 <p>ZÁVĚTRNÁ LIŠTA - MASKA Z HLINÍKOVÉHO PLECHU PREFALZ ALU TL. 0,7 mm, BARVA TMAVĚ ČERVENÁ (05), R.Š. 275 mm, ZAVLEČENO ZA ÚHELNÍK Z POPLASTOVANÉHO PLECHU (K07)  DÉLKA CELKEM 12,6 m</p>	m	-	12,6	12,6	VČETNĚ DOPLŇKŮ, KOTVENÍ A VÝZTUŽNÉHO HLINÍKOVÉHO PLECHU
K03	 <p>OKAPNICE Z HLINÍKOVÉHO PLECHU PREFALZ P.10 TL. 0,7 mm, BARVA TMAVĚ ČERVENÁ (05), R.Š. 200 mm  DÉLKA CELKEM 9,6 m</p>	m	-	9,6	9,6	VČETNĚ DOPLŇKŮ, KOTVENÍ A VÝZTUŽNÉHO HLINÍKOVÉHO PLECHU
K04	 <p>ZATAHOVACÍ PÁS Z HLINÍKOVÉHO PLECHU PREFALZ ALU TL. 0,7 mm, BARVA TMAVĚ ČERVENÁ (05), R.Š. 330 mm  DÉLKA CELKEM 9,6 m</p>	m	-	9,6	9,6	VČETNĚ DOPLŇKŮ, KOTVENÍ A VÝZTUŽNÉHO HLINÍKOVÉHO PLECHU

# VÝKAZ KLEMPÍŘSKÝCH VÝROBKŮ

OZN.	SCHEMA A POPIS	JEDNOTKA	1.NP	STŘECHA	CELKEM	POZNÁMKA
K05	 <p>PŘEKRÝVACÍ LIŠTA Z HLINÍKOVÉHO PLECHU PREFALZ ALU TL. 0,7 mm, BARVA TMAVĚ ČERVENÁ (05), R.Š. 120 mm, ZATMELENO TRVALE PRUŽNÝM TMELEM</p> <p>DÉLKA CELKEM 10,5 m</p>	m	-	10,5	10,5	VČETNĚ DOPLŇKŮ A KOTVENÍ
K06	 <p>LIŠTAZ POPLASTOVANÉHO SYSTÉMOVÉHO PLECHU R.Š. 200 mm PRO NATAVENÍ FÓLIE PVC, SYSTÉMOVÝ PROFIL VČETNĚ KOTVENÍ, ZAVLEČENO ZA ZATAHOVACÍ PÁS (K04)</p> <p>DÉLKA CELKEM 9,6 m</p>	m	-	9,6	9,6	VČETNĚ DOPLŇKŮ A KOTVENÍ
K07	 <p>ÚHELNÍK 50x50 mm Z POPLASTOVANÉHO SYSTÉMOVÉHO PLECHU R.Š. 100 mm PRO NATAVENÍ FÓLIE PVC, SYSTÉMOVÝ PROFIL VČETNĚ KOTVENÍ</p> <p>ÚHELNÍK VNITŘNÍ - DÉLKA CELKEM 23,1 m</p>	m	-	23,1	23,1	VČETNĚ DOPLŇKŮ A KOTVENÍ
K08	 <p>LIŠTAZ POPLASTOVANÉHO SYSTÉMOVÉHO PLECHU R.Š. 100 mm PRO NATAVENÍ FÓLIE PVC, SYSTÉMOVÝ PROFIL VČETNĚ KOTVENÍ, ZATMELENO TRVALE PRUŽNÝM TMELEM</p> <p>DÉLKA CELKEM 10,5 m</p>	m	-	10,5	10,5	VČETNĚ DOPLŇKŮ A KOTVENÍ

# VÝKAZ KLEMPÍŘSKÝCH VÝROBKŮ

OZN.	SCHEMA A POPIS	JEDNOTKA	1.NP	STŘECHA	CELKEM	POZNÁMKA
K09	<p>PODOKAPNÍ ŽLAB HRANATÉHO PRŮŘEZU ŠÍŘKY 120 mm, R.Š. 333 mm Z HLINÍKOVÉHO PLECHU PREFALZ ALU TL. 0,7 mm, BARVA TMAVĚ ČERVENÁ (05), R.Š. 120 mm</p> <p>DÉLKA CELKEM 9,6 m</p>	m	-	9,6	9,6	VČETNĚ DOPLŇKŮ, KOTVENÍ A ŽLABOVÝCH HÁKŮ (14 ks)
K10	<p>DEŠŤOVÝ SVOD KRUHOVÉHO PRŮŘEZU Ø100 mm Z HLINÍKOVÉHO PLECHU PREFALZ ALU TL. 0,7 mm, BARVA TMAVĚ ČERVENÁ (05), R.Š. 120 mm, VČETNĚ KOLEN, ODSKOKŮ A ŽLABOVÝCH KOTLÍKŮ KRUHOVÉ OBJÍMKY DVOUDÍLNÉ - CELKEM 2 KS</p> <p>Ø100 mm: DÉLKA 1,1 m</p>	KS	-	1	1	VČETNĚ DOPLŇKŮ A KOTVENÍ